



Аналитическая записка

АНАЛИЗ ситуации на рынке труда Республики Татарстан итоги 2017 года



Казань, 2018 г.

СОДЕРЖАНИЕ

Безработица и состав безработных	3
Безработица в моногородах Республики Татарстан	7
Анализ движения работников и неполной занятости	9
Безработица молодежи	11
Анализ Программы содействия занятости населения	12
<i>Приложение 1. Мониторинг реализации Подпрограммы «Реализация мер содействия занятости населения и регулирование трудовой миграции. Сопровождение инвалидов молодого возраста при трудоустройстве» в 2017 году</i>	16
<i>Приложение 2. Показатели деятельности органов службы занятости населения в 2016-2017 годах</i>	36

БЕЗРАБОТИЦА И СОСТАВ БЕЗРАБОТНЫХ

По данным Татарстанстата численность рабочей силы (в соответствии с международными стандартами в 2016 году изменен ранее используемый термин «экономически активное население») в возрасте 15-72 лет в среднем за 2017г. составила, по итогам выборочного обследования рабочей силы, 2038,9 тыс. человек, или 52,5% от общей численности населения республики.

ДИНАМИКА

численности рабочей силы в Республике Татарстан, тыс. чел.



В численности рабочей силы 1968,2 тыс. человек (96,5% рабочей силы) были заняты в экономике и 70,7 тыс. человек (3,5%) не имели работы или доходного занятия, но активно искали (в соответствии с методологией Международной Организации Труда они классифицируются как безработные).

Уровень общей безработицы (отношение численности безработных по МОТ к численности рабочей силы) в среднем за 2017 г. составил 3,5% (в среднем за 2016 г. – 3,8%).

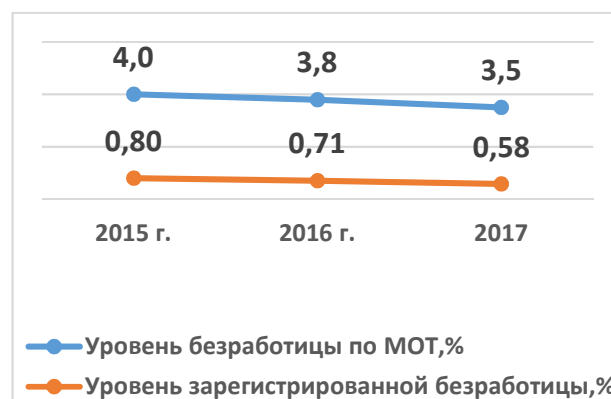
ДИНАМИКА

численности безработных



ДИНАМИКА

уровня безработицы



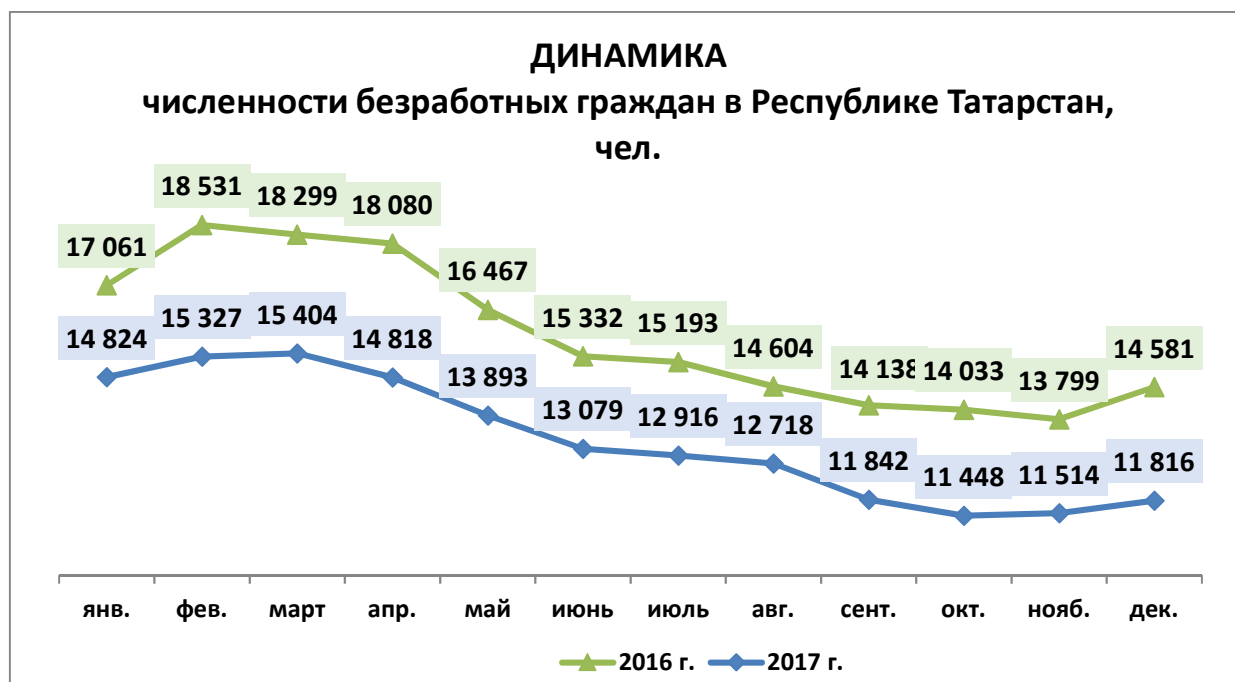
По данным Министерства труда, занятости и социальной защиты Республики Татарстан уровень общей безработицы в Республике Татарстан (3,1%) за сентябрь - ноябрь 2017г. ниже, чем в среднем по Российской Федерации – 5% и по Приволжскому федеральному округу – 4,5%.

По данным Росстата в IV-ом квартале 2017 г. уровень общей безработицы в республике составил 3,3%, заняв 1 место среди регионов Приволжского федерального округа. На втором месте – Ульяновская область (4,0%), на последнем – Республика Башкортостан (5,5%).

Уровень общей безработицы в Республике Татарстан (3,3%) в IV-ом квартале 2017 г. ниже, чем в среднем по Российской Федерации – 5,1% и по Приволжскому федеральному округу – 4,5%.

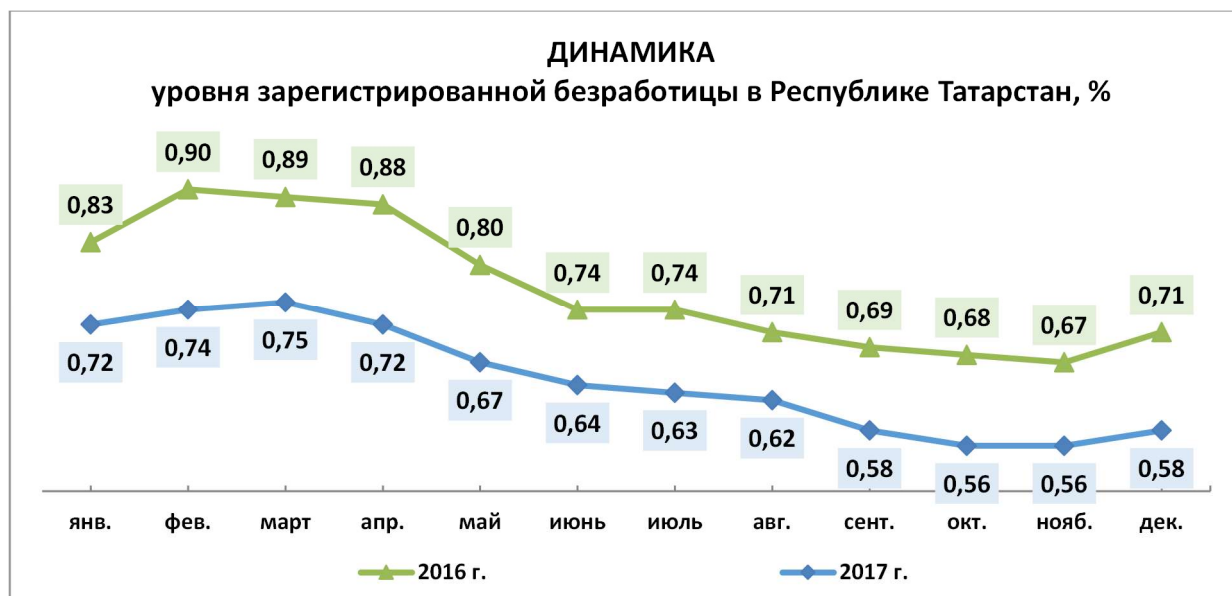
По данным Министерства труда, занятости и социальной защиты Республики Татарстан за январь-декабрь 2017 года в органы службы занятости обратилось по различным вопросам 137,8 тыс. человек, что на 0,1% больше, чем в предыдущем году (137,6 тыс. чел.). В том числе принято на учет в качестве ищущих работу – 68,6 тыс. человек, что на 9,4% меньше показателя прошлого года (2016 г. – 75,7 тыс.чел.). Трудоустроено – 45,6 тыс. человек (или 66,5% от числа обратившихся в поисках работы), в том числе 28,9 тыс. незанятых граждан.

На конец декабря 2017 года на учете в государственных учреждениях службы занятости населения состояло 13 322 незанятых гражданина, из них статус безработного получили 11 816 человек (на конец декабря 2016 – 14 581 чел.).



Уровень зарегистрированной безработицы (отношение численности зарегистрированных безработных к численности рабочей силы) составил 0,58% (на конец декабря 2016 – 0,71%).

По муниципальным образованиям республики уровень безработицы варьируется от 0,15% в Лаишевском муниципальном районе до 1,08% в Бавлинском муниципальном районе.



В декабре общая численность безработных, классифицируемых в соответствии с критериями МОТ, в республике в 6 раз превышала численность безработных, зарегистрированных в государственных учреждениях службы занятости населения, в Российской Федерации – в 5 раза (РТ – 70,7 тыс. чел. к 11,8 тыс. чел., РФ – 3,9 млн. чел. к 0,8 млн. чел).

Согласно сборнику «Труд и занятость в России» 2017, подготовленному Федеральной службой государственной статистики, в 2016 году наиболее предпочтительным способом поиска работы, как и в предыдущие годы, является обращение к друзьям, родственникам и знакомым (68,0%). Второй по популярности способ поиска работы – это поиск работы в средствах массовой информации и интернете, его использовали более трети безработных (48,2%).

В составе безработных на 1 января 2018 года по сравнению с началом 2017 года:

- уменьшилась доля молодежи в возрасте 16-29 лет на 1,7 п.п. и составила 15,6% (на 01.01.2017 – 17,3%);
- уменьшилась доля граждан, уволившихся по собственному желанию на 4,1 п.п. и составила 61,3% (на 01.01.2017 – 65,4%);
- уменьшилась доля инвалидов на 0,6 п.п. и составила 10,6% (на 01.01.2017 – 11,2%);

- незначительно возросла (0,3 п.п.) доля граждан предпенсионного возраста – 12,3% (на 01.01.2017 – 12,0%);
- возросла доля граждан, уволенных в связи с ликвидацией организации на 3,4 п.п. и составила 17,4% (на 01.01.2017 – 14,0%);
- возросла доля женщин на 2,8 п.п. и составила 58,9 % (на 01.01.2017 – 56,1%).

Средняя продолжительность безработицы по итогам 2017 года сократилась и составила 4,7 месяца (на 01.01.2017 – 4,72 месяца). Дольше всех (5,7 мес.) находились в поиске работы граждане, относящиеся к категории инвалиды, меньше (3,7 мес.) – молодежь в возрасте от 16 до 29 лет.

Наибольшее количество безработных граждан – 4 958 человек, пребывает в поиске работы от 1 до 4 месяцев, среди них женщин – 60,0%, молодежи в возрасте 16-29 лет – 18,0%.

Заявленная работодателями **потребность в работниках** составила на конец года 34 764 вакансии, в том числе 67,1% вакансий – для замещения рабочих профессий. Количество заявленных вакансий с оплатой труда ниже прожиточного минимума уменьшилось и составило 1 366 вакансий или 3,9% (2016 г. – 1 176 или 4,5%, в 2015 году – 1 629 вакансий или 6,7%).

ДИНАМИКА

показателей, характеризующих напряженность на рынке труда



Коэффициент напряженности на рынке труда (отношение незанятых трудовой деятельностью граждан, состоящих на учете в государственных учреждениях службы занятости, к заявленной предприятиями и организациями потребности в работниках) составил, по расчетам, 0,38 человека на одну заявленную

вакансию (на 01.01.2017 – 0,56 чел./вак.).

По данным мониторинга, проводимого **Министерством труда, занятости и социальной защиты Республики Татарстан** в соответствии с приказом Министерства труда и социальной защиты Российской Федерации от 30.12.2014 №1207, численность предполагаемых к увольнению работников в январе-апреле 2018 года составляет 5 037 человек (численность предполагаемых к увольнению работников в январе-апреле 2017 года составляла 2 057 человек).

БЕЗРАБОТИЦА В МОНОГОРОДАХ РЕСПУБЛИКИ ТАТАРСТАН

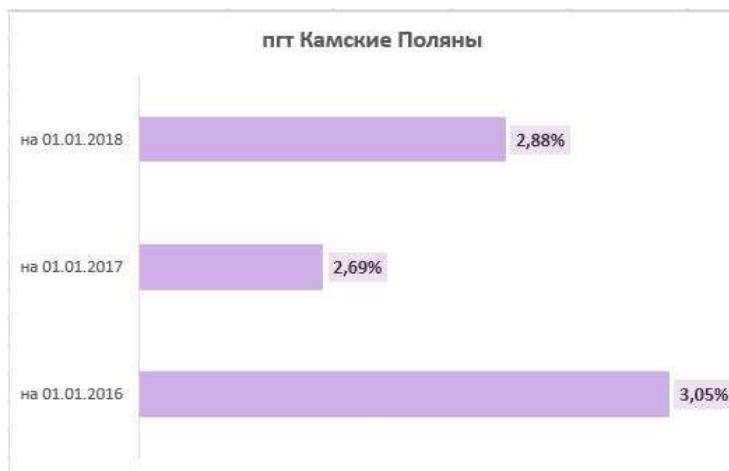
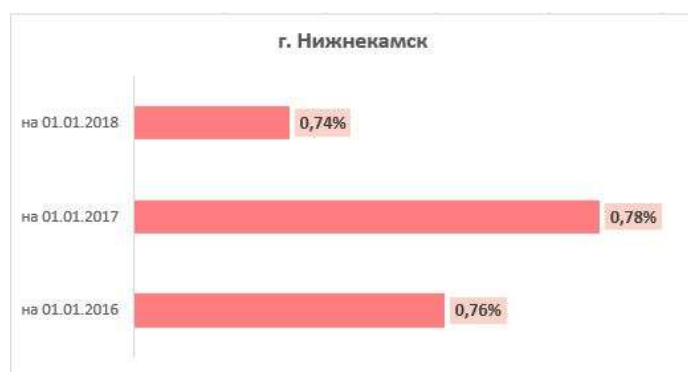
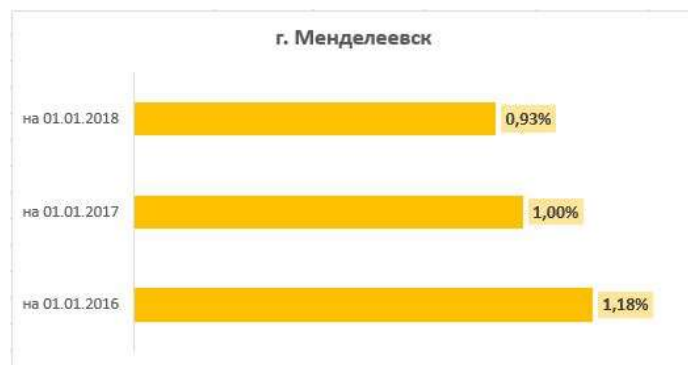
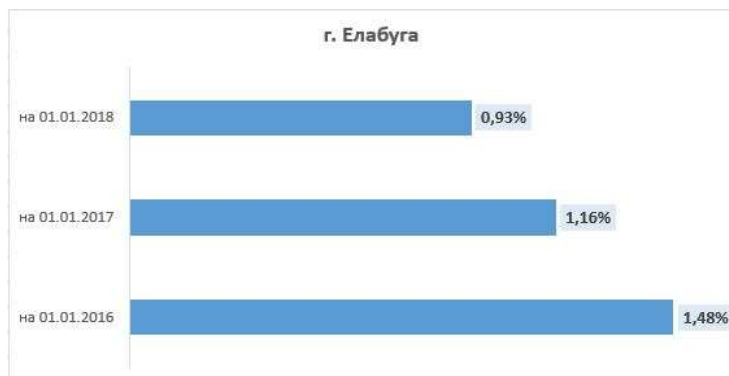
Распоряжением Правительства Российской Федерации от 29.07.2014 №1398-р утвержден перечень монопрофильных муниципальных образований Российской Федерации (моногородов), который составлен исходя из критериев, определенных Правительством Российской Федерации (постановление от 29.07.2014 №709). Согласно данному перечню в Республике Татарстан определены следующие моногорода: г. Елабуга, г. Зеленодольск, г. Менделеевск, г. Набережные Челны, г. Нижнекамск, пгт. Камские Поляны, г. Чистополь.

По данным **Министерства труда, занятости и социальной защиты Республики Татарстан** по состоянию на 1 января 2018 года ситуация на рынке труда монопрофильных населенных пунктов следующая:

№ п/п	Наименование монопрофильного населенного пункта	Численность граждан, состоящих на регистрационном учете в органах службы занятости города, человек	Уровень регистрируемой безработицы в городе, %
1	2	3	4
1	г. Набережные Челны	1120	0,42
2	г. Нижнекамск	1038	0,74
3	пос. Камские Поляны	231	2,88
4	г. Менделеевск	94	0,93
5	г.Елабуга	317	0,93
6	г. Зеленодольск	438	1,74
7	г. Чистополь	203	0,73

По сравнению с началом 2017 года уровень зарегистрированной безработицы возрос в одном монопрофильном населенном пункте: в пос. Камские Поляны – на 0,19 п.п.

ДИНАМИКА уровня зарегистрированной безработицы в монопрофильных населенных пунктах Республики Татарстан



АНАЛИЗ ДВИЖЕНИЯ РАБОТНИКОВ И НЕПОЛНОЙ ЗАНЯТОСТИ

По данным Татарстанстата в четвертом квартале 2017г. было обследовано 10,3 тыс. предприятий и организаций. Принято на работу 59,5 тыс. человек (6,1% от списочной численности), из них 2,8 тыс. человек (0,3% от списочной численности) приняты на дополнительно введенные рабочие места. Выбыло по различным причинам 66,6 тыс. человек, или 6,8% списочной численности персонала. Из общего числа выбывших 80% уволились по собственному желанию, 3,4% – по соглашению сторон, 1,3% – в связи с сокращением численности работников и 15,3% – по другим причинам.

В IV квартале 2017г. выбытие работников превысило прием на 11,8%.

Период	Принято работников, всего	Выбыло работников, всего	из них по причинам:			Численность работников, намеченных к высвобождению в следующем квартале	Число вакантных рабочих мест (требуемых работников)
			по соглашению сторон	в связи с сокращением численности работников	по собственному желанию		
2016г.							
I квартал	55 794	59 677	2 013	1 107	47 894	741	14 653
II квартал	66 565	69 833	2 520	1 578	55 338	759	14 524
III квартал	76 208	79 958	2 414	927	64 008	1 071	15 337
IV квартал	64 642	67 825	1 859	1 065	52 961	665	14 985
2017г.							
I квартал	56 201	61 698	1 823	1 035	48 682	1 060	14 238
II квартал	60 829	72 191	3 819	1 256	55 541	1 171	15 793
III квартал	75 586	77 457	2 513	1 346	61 467	1 042	16 084
IV квартал	59 547	66 591	2 237	883	53 276	821	15 527

Наиболее высокий удельный вес работников, уволенных по собственному желанию наблюдался на предприятиях деятельности в области здравоохранения и социальных услуг (94,4% от общей численности выбывших данного вида экономической деятельности), сельского, лесного хозяйства, охоты, рыболовства и рыбоводства (93,7%), деятельности гостиниц и предприятий общественного питания (93,6%), в организациях предоставления прочих видов услуг (92,9%), деятельности по операциям с недвижимым имуществом (91,5%).

Среди уволенных по взаимному соглашению сторон высокая доля 10,5% отмечена в организациях деятельности финансовой и страховой, 6,5% - в организациях по добыче полезных ископаемых, 6,3% - по обеспечению электрической энергией, газом и паром; кондиционирования воздуха.

Доля работников, выбывших в связи с сокращением численности работников, находилась в пределах от 0,2% на предприятиях торговли оптовой и розничной; ремонта автотранспортных средств и мотоциклов до 6,4% в организациях

деятельности финансовой и страховой (в среднем по обследованным видам деятельности – 1,3%).

В режиме неполной занятости в четвертом квартале 2017г. на крупных и средних предприятиях в режиме неполной занятости работали 91 тыс. человек (9,3% от списочной численности), из них:

- 1,2 тыс. человек (0,1% от списочной численности) работали неполное рабочее время по инициативе работодателя,

- 17,4 тыс. человек (1,8% от списочной численности) работали неполное рабочее время по соглашению между работником и работодателем,

- 4,2 тыс. работников (0,4% от списочной численности) находились в простое по вине работодателя и по причинам, не зависящим от работодателя и работника,

- 68,1 тыс. работников (6,9% от списочной численности) находилась в отпусках без сохранения заработной платы в соответствии с законодательством по заявлениям работников.

Период	Численность работников списочного состава, чел.				
	работали неполное рабочее время		находились в простое по причинам, зависящим и не зависящим от работодателя	имели отпуска без сохранения заработной платы по заявлению работника	Всего работали в режиме неполной занятости
	по инициативе работодателя	по соглашению между работником и работодателем			
2016 г.					
I квартал	22 459	18 664	8 260	62 300	111 683
II квартал	20 839	16 849	11 474	70 052	119 214
III квартал	12 567	15 632	14 762	74 946	117 907
IV квартал	2 933	17 153	9 521	70 458	100 065
2017 г.					
I квартал	15 699	17 777	11 010	65 980	110 466
II квартал	12 636	17 058	14 317	70 963	114 974
III квартал	305	16 452	2 414	77 304	96 475
IV квартал	1 204	17 426	4 247	68 085	90 962

Практика предоставления отпусков без сохранения заработной платы по письменному заявлению работника наиболее широко распространена на предприятиях и в организациях обрабатывающих производств 15,6% (от списочной численности работников данного вида экономической деятельности) и предприятий строительства (14,1%).

БЕЗРАБОТИЦА МОЛОДЕЖИ

На протяжении ряда лет каждый пятый, обратившийся в центры занятости населения за содействием в поиске работы, находится в возрасте от 18 до 29 лет:

2017 г. – 20% или 13 688 чел.,

2016 г. – 23% или 17 437 чел.,

2015 г. – 24% или 19 303 чел.

Из них ежегодно трудоустраиваются около половины:

2017 г. – 53% или 7 275 чел.,

2016 г. – 49% или 8608 чел.,

2015 г. – 46% или 8 882 чел.

По данным Министерства труда, занятости и социальной защиты Республики Татарстан в 2017 году доля молодежи в возрасте от 18 до 29 лет в составе безработных снизилась на один процентный пункт и составила 16% или 1833 (2016 г. – 17% или 2514 чел.).

ДИНАМИКА

трудоустройства молодежи в Республике Татарстан



Система образования не готовит молодежь к выходу на рынок труда, поскольку не предполагает практику и стажировку на рабочих местах. Согласно выборочному наблюдению трудоустройства выпускников, проводимому Росстатом в 2016 году, из всех трудностей при поиске работы, с которыми столкнулись выпускники, около 71% это отсутствие опыта работы (стажа).

Для молодого человека риски временной или непостоянной занятостью усиливаются, если у него нет опыта работы, при этом присутствуют

«профессиональный инфантилизм», недостаточные навыки адаптации на рынке труда и т.д. Примерно 40% молодежи переходят к стабильной занятости через негативный опыт неудовлетворенной работы.

Нельзя не отметить снижение интереса молодежи к рабочим профессиям. Так, на конец 2017 года заявленная потребность работодателей для замещения рабочих профессий составляла 67% от общей потребности в работниках.

АНАЛИЗ ПРОГРАММЫ СОДЕЙСТВИЯ ЗАНЯТОСТИ НАСЕЛЕНИЯ

В целях обеспечения занятости населения, в том числе путем вовлечения инвалидов в трудовую деятельность, и развитие кадрового потенциала для экономики Республики Татарстан реализуется подпрограмма «Реализация мер содействия занятости населения и регулирование трудовой миграции. Сопровождение инвалидов молодого возраста при трудоустройстве» государственной программы «Содействие занятости населения Республики Татарстан на 2014-2020 годы», утвержденной постановлением Кабинета Министров Республики Татарстан от 09.08.2013 № 553 (далее - Подпрограмма занятости).

В течение 2017 года в Подпрограмму занятости внесены ряд изменений, в том числе в части объемов финансирования, размер которого составил 1 348 399,80 тыс. руб., что на 203 930,10 тыс. руб. меньше установленного ранее (1 537 842,90 тыс. руб.), в т.ч. в разрезе задач – в Приложении 2.

В ред. ПКМ РТ от 06.12.2016 №898			В ред. ПКМ РТ от 07.12.2017 №943			Отклонение объемов финансирования (ПКМ РТ от 07.12.2017 №943 и ПКМ РТ от 06.12.2016 №898)			
Год	Средства федерального бюджета, планируемые к привлечению (тыс.руб)	Средства бюджета Республики Татарстан (тыс.руб)	Общий объем финансирования Программы (тыс.руб)	Средства федерального бюджета, планируемые к привлечению (тыс.руб)	Средства бюджета Республики Татарстан (тыс.руб)	Общий объем финансирования Программы (тыс.руб)	Средства федерального бюджета, планируемые к привлечению (тыс.руб)	Средства бюджета Республики Татарстан (тыс.руб)	Общий объем финансирования Программы (тыс.руб)
2014	957 036,60	654 277,79	1 611 314,39	957 036,60	654 277,79	1 611 314,39	0,00	0,00	0,00
2015	771 639,00	617 082,01	1 388 721,01	771 639,00	617 082,01	1 388 721,01	0,00	0,00	0,00
2016	742 477,90	668 736,98	1 411 214,88	742 042,50	668 736,98	1 410 779,48	-435,40	0,00	-435,40
2017	846 432,10	691 410,80	1 537 842,90	642 502,00	705 897,80	1 348 399,80	-203 930,10	14 487,00	-189 443,10
2018	972 576,50	680 380,50	1 652 957,00	781 237,90	720 626,55	1 501 864,45	-191 338,60	40 246,05	-151 092,55
2019	972 576,50	680 380,50	1 652 957,00	749 392,20	735 922,90	1 485 315,10	-223 184,30	55 542,40	-167 641,90
2020	972 576,50	680 380,50	1 652 957,00	972 576,50	680 380,50	1 652 957,00	0,00	0,00	0,00
Итого	6 235 315,10	4 672 649,08	10 907 964,18	5 616 426,70	4 782 924,53	10 399 351,23	-618 888,40	110 275,45	-508 612,95

По итогам года с учетом внесения корректировок, Подпрограмма занятости в части индикаторов выполнена на 100%, в части освоения финансирования на 98,85%. В разрезе поставленных задач (Приложение 1):

1. Задача «Повышение качества и доступности государственных услуг в области содействия занятости населения» экономия по финансированию составила 6 571,57 тыс. руб., в основном за счет сокращения расходов на администрирование расходов на осуществление ГКУ ЦЗН полномочий в области содействия занятости населения. Индикаторы в целом выполнены на 100%.

2. Задача «Повышение эффективности содействия трудоустройству граждан, ищущих работу» в части индикаторов выполнена на 100%, освоение финансов на 94,47%. Около 5 млн. руб. (50 843,31 тыс. руб. – в ред. ПКМ РТ от 06.12.2016 №898; 46 614,0 тыс. руб. – в ред. ПКМ РТ от 28.01.2018 №35) сокращено финансирование направленное на организацию проведения оплачиваемых общественных работ, временного трудоустройства безработных граждан, испытывающих трудности в поиске работы, безработных граждан в возрасте от 18 до 20 лет, имеющих среднее профессиональное образование и ищущих работу впервые, безработных граждан из числа выпускников общеобразовательных организаций и образовательных организаций высшего образования, временного трудоустройства несовершеннолетних граждан в возрасте от 14 до 18 лет с оказанием материальной поддержки, при этом экономия в 2017 году составила 2625,10 тыс. руб. Кроме того в 2017 году некоторые мероприятия из данной задачи исключили такие как:

- ✓ оказание комплексной услуги "Введение в профессию", сочетающей профориентацию и основы профессиональной подготовки по востребованным профессиям для школьников;

- ✓ оказание государственных услуг по организации профессиональной ориентации граждан, социальной адаптации на рынке труда и психологической поддержке безработных граждан;

- ✓ организация профессиональной ориентации граждан в целях выбора сферы деятельности (профессии), трудоустройства, прохождения профессионального обучения и получения дополнительного профессионального образования, в том числе учащихся образовательных организаций;

- ✓ социальная адаптация на рынке труда и психологическая поддержка безработных граждан, оказание комплексной услуги по социальной адаптации и сопровождению при трудоустройстве;

- ✓ организация профессионального обучения и дополнительного профессионального образования безработных граждан в целях повышения конкурентоспособности и дальнейшего трудоустройства, в том числе отслуживших срочную службу в армии, уволенных с военной службы и членов их семей, ориентированных на самозанятость, предпринимательство и малый бизнес, лиц призывного возраста по военно-учетным специальностям, а также граждан, зарегистрированных в целях поиска подходящей работы.

При этом похожие мероприятия были включены в задачу 4: «Наиболее полное удовлетворение потребности работодателей в комплектации кадрами».

3. Задача 3 «Содействие сохранению действующих и созданию новых рабочих мест» в части индикаторов выполнена на 100%, освоения финансов на 97,89%. Большая часть неосвоенных средства остались по статье «Компенсация расходов работодателей по оплате труда временно трудоустроенных по направлению ГКУ ЦЗН незанятых граждан из числа выпускников профессиональных

образовательных организаций и образовательных организаций высшего образования и трудоустроенных (в том числе на резервируемые рабочие места) лиц, освобожденных из учреждений, исполняющих наказание в виде лишения свободы» в размере 1 428,50 тыс.рублей.

4. Задача 4 «Наиболее полное удовлетворение потребности работодателей в комплектации кадрами» в части индикаторов выполнена на 100%. В части освоения финансов на 98,03%. Вместе с тем, некоторые мероприятия были изложены повторно и включены в новые пункты, но с некоторыми изменениями. Так например, у мероприятия «организация опережающего профессионального обучения и дополнительного профессионального образования, стажировки работников организаций, осуществляющих реструктуризацию и модернизацию деятельности в соответствии с инвестиционными проектами, и работников организаций, находящихся под риском увольнения» исключили мероприятия по организации стажировок, а также по организации опережающего профессионального обучения и дополнительного профессионального образования работников организаций, находящихся под риском увольнения. Также исключили мероприятие «организация вводных ориентационных курсов для трудовых мигрантов».

5. Задача 5 «Реализация мер социальной поддержки безработных граждан» в части индикаторов выполнена на 100%, а в части освоения финансирования на 99,95%. Однако следует отметить, что финансирование из федерального бюджета, направленное на обеспечение социальной поддержки безработных граждан путем своевременной выплаты пособий по безработице и оказания материальной помощи, в т.ч. материальной помощи в период профессионального обучения и получения дополнительного образования по направлению органов службы занятости, было сокращено на 219,3 млн. рублей.

6. Задача 6 «Содействие занятости инвалидов. Организация сопровождаемого содействия занятости инвалидов» в части индикаторов выполнена на 100%, а в части освоения финансирования на 97,78%. В наименовании задачи было добавлено направление «Организация сопровождаемого содействия занятости инвалидов» в связи с чем было включено еще одно мероприятие «организация сопровождаемого содействия занятости инвалидов путем предоставления субсидии на осуществление деятельности по сопровождаемому содействию занятости инвалидов организациям независимо от организационно-правовой формы и/или индивидуальным предпринимателями» с финансированием на 2017 год в размере 890,0 тыс. руб.

7. В 2017 году в Подпрограмму занятости включена еще одна задача 7 «Реализация мероприятий в рамках приоритетного проекта «Повышение производительности труда и поддержка занятости» с суммой финансирования 59,9 млн. руб. (в ред. ПКМ РТ от 26.02.2018 №107), но реализация мероприятий, указанных в данной задаче, планируется в 2018 году.

Детальный мониторинг реализации мероприятий Подпрограммы занятости приведен в Приложении 1.

В целях обеспечения реализации активной политики занятости, повышения конкурентоспособности и мобильности трудовых ресурсов Федерация профсоюзов Республики Татарстан на протяжении ряда лет проводит мониторинг ситуации на рынке труда республики, в том числе по исполнению Подпрограммы занятости, а также направляет свои предложения при ее формировании на очередной плановый период.

В частности, Федерация профсоюзов Республики Татарстан не раз обращала внимание Правительства Республики Татарстан на необходимость проводить оценку выполнения мероприятий программы занятости на 2014–2020 годы в абсолютных величинах. Однако, в течение 2017 года вносились изменения, в том числе по установлению значений индикаторов оценки результатов мероприятий в %-ом соотношении. При этом, расчет в относительных величинах не позволяет реально оценить выполнение мероприятий, а в ряде случаев приводит к искажению результатов мониторинга сложившейся ситуации на рынке труда.

**Мониторинг реализации подпрограммы «Реализация мер содействия занятости населения и регулирование трудовой миграции. Сопровождение инвалидов молодого возраста при трудоустройстве» в 2017 году
(в ред. ПКМ РТ от 24.01.2018 №35)**

Наименование раздела, мероприятия	Источник финансирования (в том числе бюджет Российской Федерации, бюджет Республики Татарстан, местный бюджет, внебюджетные источники)	Объем финансирования, тыс.руб.		Наименование индикатора, единица измерения	Значение индикатора		Выполнение		
		план	факт		план	факт	Индикатора	Финансирования	
							%	(+,-), тыс. руб.	%
1.	2.	3.	4.	5.	6.	7.	8.	9.	10.
Наименование задачи 1: «Повышение качества и доступности предоставляемых государственных услуг в области содействия занятости населения»									
1.1. Информирование о положении на рынке труда	бюджет Республики Татарстан	3 997,90	3 752,50	отношение численности граждан, получивших государственную услугу, к среднегодовой численности экономически активного населения республики, процентов	90,00	92,00	102,22	-245,40	93,86
1.2. Оказание государственных услуг в сфере занятости населения с использованием мобильных центров занятости населения	бюджет Республики Татарстан	4 046,70	3 685,50	выполнение плана выездов, процентов	100,00	105,00	105,00	-361,20	91,07

Федерация профсоюзов Республики Татарстан

1.3. Переподготовка, повышение квалификации, участие в семинарах, стажировка работников центров занятости населения, в том числе специалистов центров занятости населения, работающих по информационным технологиям	бюджет Республики Татарстан	628,80	526,90	доля специалистов центров занятости населения, прошедших повышение квалификации, в том числе в рамках проводимых семинаров, процентов	15,10	25,80	170,86	-101,90	83,79
1.4. Организация исследования социально-экономического и правового положения, уровня материального положения и правовой защищенности граждан, уволенных с военной службы, и членов их семей, ветеранов военной службы в современных условиях	бюджет Республики Татарстан	495,00	470,00	численность опрошенных, не менее, человек	300,00	600,00	200,00	-25,00	94,95
1.6. Сопровождение ведомственной информационной системы в сфере занятости населения и системы информационной безопасности	бюджет Республики Татарстан	4 571,30	4 538,30	доля автоматизированных рабочих мест в органах занятости населения, для которых доступна ведомственная информационная система в сфере	95,00	95,00	100,00	-33,00	99,28

				занятости населения, процентов					
1.7. Сопровождение и модификация информационных систем и инфраструктуры для обеспечения текущей деятельности органов службы занятости населения в Республике Татарстан	бюджет Республики Татарстан	5 910,00	5 711,80	доля рабочих мест, подключенных к ведомственному продукту в общем количестве автоматизированных рабочих мест, процентов	80,00	80,00	100,00	-198,20	96,65

Федерация профсоюзов Республики Татарстан

1.8. Развитие и совершенствование информационных технологий в органах службы занятости населения в Республике Татарстан	бюджет Республики Татарстан	8 328,40	8 156,60	доля специалистов, работающих в информационно-аналитических системах, в общем числе работников, процентов	94,00	94,00	100,00	-171,80	97,94
1.9. Администрирование расходов на осуществление МТЗиСЗ РТ полномочий в области содействия занятости населения	бюджет Республики Татарстан	6 573,20	6 573,23	реализация полномочий МТЗиСЗ РТ в области содействия занятости населения, выполнение нормативов доступности государственных услуг в области содействия занятости населения, процентов	100,00	100,00	100,00	0,03	100,00
1.10. Администрирование расходов на осуществление ГКУ ЦЗН полномочий в области содействия занятости населения	бюджет Республики Татарстан	354 174,30	348 739,20	реализация полномочий ГКУ ЦЗН в области содействия занятости населения, выполнение нормативов доступности государственных услуг в области содействия занятости населения, процентов	100,00	99,00	99,00	-5435,10	98,47
ИТОГО:		388 725,60	382 154,03					-6 571,57	98,31
Наименование задачи 2: «Повышение эффективности содействия трудоустройству граждан, ищущих работу»									
2.1. Организация и проведение ярмарок вакансий и учебных рабочих мест, в том числе специализированных	бюджет Республики Татарстан	4 141,20	4 141,20	отношение численности граждан, получивших консультацию на ярмарках вакансий, к среднегодовой численности экономически активного населения республики, не менее, процентов	2,00	2,17	108,50	0,00	100,00

Федерация профсоюзов Республики Татарстан

2.2. Организация проведения оплачиваемых общественных работ, временного трудоустройства безработных граждан, испытывающих трудности в поиске работы, безработных граждан в возрасте от 18 до 20 лет, имеющих среднее профессиональное образование и ищущих работу впервые, безработных граждан из числа выпускников общеобразовательных организаций и образовательных организаций высшего образования, временного трудоустройства несовершеннолетних в возрасте от 14 до 18 лет с оказанием материальной поддержки, в том числе:	бюджет Республики Татарстан	46 614,00	43 988,90				-2625,10	94,37	
2.2.1. Организация проведения оплачиваемых общественных работ для безработных граждан				обеспеченность занятости безработных граждан на общественных и временных работах от среднегодовой	70,00	86,70	123,86		

2.2.2. Организация временного трудоустройства безработных граждан, испытывающих трудности в поиске работы				численности зарегистрированных безработных граждан, не менее, процентов					
2.2.3. Организация временного трудоустройства безработных граждан в возрасте от 18 до 20 лет, имеющих среднее профессиональное образование и ищущих работу впервые									
2.2.3.1. Организация временного трудоустройства безработных граждан из числа выпускников общеобразовательных организаций и образовательных организаций высшего образования									
2.2.4. Организация временного трудоустройства несовершеннолетних граждан в возрасте от 14 до 18 лет, с оказанием материальной поддержки				обеспеченность занятости на временные рабочие места несовершеннолетних граждан в возрасте от 14 до 18 лет в свободное от учебы время от числа граждан данного возраста, проживающих в республике, не менее, процентов	15,00	16,00	106,67		

Федерация профсоюзов Республики Татарстан

2.4. Организация содействия безработным гражданам в переезде и безработным гражданам и членам их семей в переселении в другую местность для трудоустройства по направлению органов службы занятости	бюджет Республики Татарстан	803,90	577,40	отношение численности граждан, получивших государственную услугу, к численности зарегистрированных в отчетном периоде безработных, процентов	0,30	0,60	200,00	-226,50	71,82
ИТОГО:		51 559,10	48 707,50					-2851,60	94,47
Наименование задачи 3: «Содействие сохранению действующих и созданию новых рабочих мест»									
3.1. Содействие самозанятости безработных граждан, включая оказание организационно-консультационных услуг, оказание гражданам единовременной финансовой помощи при государственной регистрации предпринимательской деятельности, а также единовременной финансовой помощи на подготовку документов для соответствующей государственной регистрации в том числе:				увеличение численности субъектов малого предпринимательства за счет открытия собственного дела безработными гражданами, не менее, единиц	464,00	500,00	107,76		

Федерация профсоюзов Республики Татарстан

3.1.1. Оказание организационно-консультационных услуг гражданам и единовременной финансовой помощи на подготовку документов для соответствующей государственной регистрации	бюджет Республики Татарстан	1 372,40	1 368,90				-3,50	99,74
3.1.2. Оказание гражданам единовременной финансовой помощи при государственной регистрации предпринимательской деятельности	бюджет Республики Татарстан	57 624,00	57 624,00				0,00	100,00
3.3. Компенсация расходов работодателей по оплате труда временно трудоустроенных по направлению ГКУ ЦЗН незанятых граждан из числа выпускников профессиональных образовательных организаций и образовательных организаций высшего образования и трудоустроенных (в том числе на резервируемые рабочие места) лиц, освобожденных из	бюджет Республики Татарстан	7 338,80	5 910,30				-1428,50	80,53

<p>учреждений, исполняющих наказание в виде лишения свободы, в том числе:</p>									
<p>3.3.1. Компенсация расходов работодателей по оплате труда временно трудоустроенных по направлению ГКУ ЦЗН граждан из числа выпускников профессиональных образовательных организаций и образовательных организаций высшего образования</p>				<p>доля трудоустроенных выпускников от общей численности участвующих в мероприятиях по организации временного трудоустройства выпускников образовательных организаций, процентов</p>	<p>20,00</p>	<p>21,40</p>	<p>107,00</p>		
<p>3.3.2. Компенсация расходов работодателей по оплате труда трудоустроенных (в том числе на резервируемые рабочие места) лиц, освобожденных из учреждений, исполняющих</p>				<p>доля трудоустроенных лиц, освобожденных из учреждений, исполняющих наказание в виде лишения свободы, от общей численности трудоустроенных из числа обратившихся граждан данной категории за</p>	<p>40,00</p>	<p>47,10</p>	<p>117,75</p>		

Федерация профсоюзов Республики Татарстан

наказание в виде лишения свободы				содействием в поиске работы, процентов					
3.6. Организация содействия в трудоустройстве незанятых многодетных родителей и родителей, воспитывающих детей-инвалидов, на созданные (оснащенные) для них рабочие места	бюджет Республики Татарстан	1 450,00	1 450,00	доля незанятых многодетных родителей и родителей, воспитывающих детей-инвалидов, трудоустроенных на созданные (оснащенные) для них рабочие места, не менее, процентов	100,00	100,00	100,00	0,00	100,00
ИТОГО:		67 785,20	66 353,20					-1432,00	97,89

Наименование задачи 4: «Наиболее полное удовлетворение потребности работодателей в комплектации кадрами»

4.6. Организация предоставления государственных услуг и профессионального обучения и дополнительного профессионального образования отдельных категорий взрослого населения, оказание комплексной услуги "Введение в профессию", сочетающей профориентацию и основы профессиональной подготовки по востребованным профессиям, в том числе:	бюджет Республики Татарстан	166 010,90	162 737,00					-3 273,90	98,03
---	-----------------------------	------------	------------	--	--	--	--	-----------	-------

4.6.1. Оказание комплексной услуги «Введение в профессию», сочетающей профориентацию и основы профессиональной подготовки по востребованным профессиям для школьников				отношение численности школьников, получивших комплексную услугу «Введение в профессию», к численности школьников, обратившихся за получением данной услуги, процентов	100,00	100,00	100,00		
4.6.2. Организация предоставления государственной услуги по профессиональной ориентации граждан в целях выбора сферы деятельности (профессии), трудоустройства, прохождения профессионального обучения и получения дополнительного профессионального образования, в т.ч. учащихся образовательных организаций				отношение численности граждан, получивших государственную услугу, к численности граждан, обратившихся в органы службы занятости в целях поиска подходящей работы, процентов	60,00	130,00	216,67		
4.6.3. Организация предоставления государственной услуги по социальной адаптации безработных граждан на рынке труда, оказание комплексной				отношение численности безработных граждан, получивших государственную услугу, к численности зарегистрированных в отчетном периоде	10,00	22,00	220,00		

услуги по социальной адаптации и сопровождению при трудоустройстве				безработных граждан, процентов					
4.6.4. Организация предоставления государственной услуги по психологической поддержке безработных граждан				отношение численности безработных граждан, получивших государственную услугу, к численности зарегистрированных в отчетном периоде безработных граждан, процентов	10,00	24,00	240,00		
4.6.5. Организация предоставление государственной услуги по профессиональному обучению и дополнительному профессиональному образованию безработных граждан в целях повышения конкурентоспособности и, дальнейшего трудоустройства, самозанятости и предпринимательства, а также граждан, зарегистрированных в целях поиска подходящей работы, в том числе незанятых граждан, которым в				отношение численности безработных граждан, приступивших к профессиональному обучению и дополнительному профессиональному образованию, к численности зарегистрированных в отчетном периоде безработных граждан, процентов	12,000	21,000	175,00		

<p>соответствии с законодательством Российской Федерации назначена страховая пенсия по старости и иных категорий пенсионеров, которые стремятся возобновить трудовую деятельность</p>									
<p>4.6.6. Организация опережающего профессионального обучения и дополнительного профессионального образования работников организаций, осуществляющих реструктуризацию и модернизацию деятельности в соответствии с инвестиционными проектами, а также работников организаций, являющихся наставниками инвалидов при получении инвалидом помощи по сопровождаемому содействию занятости</p>				<p>доля работников, направленных на опережающее профессиональное обучение, в общей численности, нуждающихся в опережающем профессиональном обучении в соответствии с заявками отраслевых министерств, процентов</p>	<p>60,000</p>	<p>61,000</p>	<p>101,67</p>		

<p>4.6.7. Организация профессионального обучения и дополнительного профессионального образования женщин, находящихся в отпуске по уходу за ребенком до достижения им возраста трех лет, планирующих возвращение к трудовой деятельности</p>				<p>отношение численности женщин, находящихся в отпуске по уходу за ребенком до достижения им возраста трех лет, планирующих возвращение к трудовой деятельности, прошедших профессиональное обучение и дополнительное профессиональное образование, к численности женщин данной категории, обратившихся за предоставлением данной услуги, процентов</p>	60,000	100,000	166,67		
<p>4.6.8. Профессиональная подготовка участников молодежных и студенческих трудовых отрядов по профессиям рабочих</p>				<p>отношение численности участников студенческих трудовых отрядов, направленных на обучение, к численности участников студенческих трудовых отрядов, обратившихся за предоставлением данной услуги, процентов</p>	50,000	100,000	200,00		
<p>ИТОГО:</p>		166 010,90	162 737,00					-3 273,90	98,03

Наименование задачи 5: «Реализация мер социальной поддержки безработных граждан»									
5.1. Обеспечение социальной поддержки безработных граждан путем своевременной выплаты пособий по безработице и оказания материальной помощи, в т.ч. материальной помощи в период профессионального обучения и получения дополнительного образования по направлению органов службы занятости	бюджет Российской Федерации	517 303,00	517 303,00	доля безработных граждан, получающих пособие по безработице от численности граждан, зарегистрированных в качестве безработных, процентов	0,80	0,80	100,00	0,00	100,00
5.2. Осуществление выплат гражданам, признанным в установленном порядке безработными, в части выплаты стипендии	бюджет Российской Федерации	36 076,10	36 076,10	доля граждан, получающих стипендии в период профессионального обучения по направлению органов службы занятости населения в общей численности граждан, проходящих обучение, процентов	100,00	100,00	100,00	0,00	100,00
5.3. Возмещение затрат Отделению Пенсионного фонда Российской Федерации по Республике Татарстан по выплате досрочно оформленных пенсий лицам из числа безработных граждан	бюджет Российской Федерации	56 500,00	56 224,80	доля безработных граждан, направленных на пенсию досрочно, к среднегодовой численности безработных граждан, процентов	2,00	2,53	126,50	-275,20	99,51

Федерация профсоюзов Республики Татарстан

ИТОГО:		609 879,10	609 603,90					-275,20	99,95
Наименование задачи 6: «Содействие занятости инвалидов. Организация сопровождаемого содействия занятости инвалидов»									
6.1. Компенсация расходов работодателей на создание специальных рабочих мест для инвалидов в рамках квоты, в том числе для инвалидов, нуждающихся в сопровождаемом в содействии их занятости	бюджет Республики Татарстан	1 104,00	1 104,00	доля незанятых инвалидов, трудоустроенных на созданные рабочие места в рамках квоты, не менее, процентов	100,00	200,00	200,00	0,00	100,00
6.2. Предоставление субсидий на сохранение рабочих мест инвалидов на предприятиях, образованных общественными объединениями инвалидов, в том числе для инвалидов, нуждающихся в сопровождаемом содействии их занятости	бюджет Республики Татарстан	20 536,91	19 954,50	доля инвалидов, на которых работодатель получил субсидию, от численности работающих инвалидов на предприятиях, образованных общественными объединениями инвалидов, не менее процентов, процентов	70,00	97,00	138,57	-582,41	97,16
6.3. Организация содействия в трудоустройстве незанятых инвалидов на оборудованные (оснащенные) для них рабочие места, в том числе для инвалидов, нуждающихся в сопровождаемом	бюджет Республики Татарстан	7 269,00	7 269,00	доля незанятых инвалидов, трудоустроенных на оборудованные (оснащенные) для них рабочие места, не менее, процентов	100,00	100,00	100,00	0,00	100,00

Федерация профсоюзов Республики Татарстан

содействию их занятости									
6.4. Содействие самозанятости безработных инвалидов, включая оказание организационно - консультационных услуг, оказание инвалидам единовременной финансовой помощи при государственной регистрации предпринимательской деятельности, а также единовременной финансовой помощи на подготовку соответствующей государственной регистрации, в том числе:				доля безработных инвалидов, получивших государственную услугу, от общего числа безработных граждан, получивших государственную услугу, не менее, процентов	1,00	1,00	100,00		
6.4.1. Оказание организационно - консультационных услуг инвалидам и единовременной финансовой помощи на подготовку документов для соответствующей государственной регистрации	бюджет Республики Татарстан	26,00	26,00					0,00	100,00

Федерация профсоюзов Республики Татарстан

6.4.2. Оказание инвалидам единовременной финансовой помощи при государственной регистрации предпринимательской деятельности	бюджет Республики Татарстан	1 176,00	1 176,00					0,00	100,00
6.5. Организация профессионального обучения и дополнительного профессионального образования, профессиональной ориентации, социальной адаптации на рынке труда и психологической поддержки незанятых инвалидов, в том числе:	бюджет Республики Татарстан	815,00	689,80		60,00	88,00	146,67	-125,20	84,64
6.5.1. Организация профессионального обучения и дополнительного профессионального образования незанятых инвалидов				доля незанятых инвалидов, направленных на профессиональное обучение и дополнительное профессиональное образование, в общей численности незанятых инвалидов, обратившихся за получением данной услуги, процентов					

<p>6.5.2. Организация профессиональной ориентации незанятых инвалидов в целях выбора сферы деятельности (профессии), трудоустройства, прохождения профессионального обучения и получения дополнительного профессионального образования</p>				<p>доля численности незанятых инвалидов, получивших услугу, в общей численности незанятых инвалидов, обратившихся за получением данной услуги, процентов</p>	<p>100,00</p>	<p>100,00</p>	<p>100,00</p>		
<p>6.5.3. Организация социальной адаптации незанятых инвалидов на рынке труда в целях получения навыков самостоятельного поиска подходящей работы, оказание комплексной услуги по социальной адаптации и сопровождению при трудоустройстве</p>				<p>доля численности незанятых инвалидов, получивших услугу, в общей численности незанятых инвалидов, обратившихся за получением данной услуги, процентов</p>	<p>100,00</p>	<p>100,00</p>	<p>100,00</p>		
<p>6.5.4. Организация психологической поддержки незанятых инвалидов</p>				<p>доля численности незанятых инвалидов, получивших услугу, в общей численности незанятых инвалидов, обратившихся за получением данной услуги, процентов</p>	<p>100,00</p>	<p>100,00</p>	<p>100,00</p>		

Федерация профсоюзов Республики Татарстан

6.6. Организация сопровождаемого содействия занятости инвалидов путем предоставления субсидии на осуществление деятельности по сопровождаемому содействию занятости инвалидов организациям независимо от организационно-правовой формы и/или индивидуальным предпринимателям	бюджет Республики Татарстан	890,00	890,00	доля инвалидов, принявших участие в мероприятии, в общей численности инвалидов трудоспособного возраста, зарегистрированных в центре занятости населения в целях поиска работы, процентов	0,50	0,50	100,00	0,00	100,00
ИТОГО:		31 816,91	31 109,30					-707,61	97,78
Итого по подпрограмме Реализация мер содействия занятости населения и регулирование трудовой миграции. Сопровождение инвалидов молодого возраста при трудоустройстве.	бюджет Российской Федерации	609 879,10	609 603,90					-275,20	99,95
	бюджет Республики Татарстан	705 897,71	691 061,03					-14 836,68	97,90
	Всего	1 315 776,81	1 300 664,93					-15 111,88	98,85

**Показатели деятельности органов службы занятости населения
Республики Татарстан в 2017 году**

№ п/п	Наименование показателя	Ед. изм.	Справочно	За 2017г.	Темпы роста в 2017 г. относительно 2016 г., %
			За 2016г.		
1.	Количество обратившихся в органы службы занятости населения	чел.	137573	137789	100,2
1.1.	Количество обратившихся в органы службы занятости населения в поиске подходящей работы	чел.	75695	68623	90,7
2.	Трудоустроены органами службы занятости населения	чел.	46217	45562	98,6
3.	Трудоустроены по программе «Организация временной занятости несовершеннолетних граждан»	чел.	20336	17024	83,7
4.	Трудоустроено по программе «Организация временного трудоустройства безработных граждан, особо нуждающихся в социальной защите»	чел.	1069	1243	116,3
4.1.	в том числе инвалидов	чел.	551	831	150,8
5.	Установленная квота рабочих мест на год	мест.	693	1114	160,8
5.1.	в том числе инвалидов	мест.	693	1114	160,8
6.	Трудоустроено в счет квоты	чел.	459	556	121,1
6.1.	В том числе инвалидов	чел.	459	556	121,1
7.	Оформлено на досрочную пенсию	чел.	342	339	99,1
8.	Направлено на общественные работы	чел.	11396	10205	89,6
9.	Получили услуги по вопросам организации предпринимательской деятельности	чел.	1903	1341	70,5
10.	Направлено на профессиональное обучение безработных граждан	чел.	9341	8493	90,9
11.	Получили услугу по профессиональной ориентации	чел.	74257	88966	119,8
12.	Получили услугу по социальной адаптации	чел.	8143	7457	91,6
13.	Получили услугу по психологической поддержке	чел.	8445	8455	100,1
14.	Проведено ярмарок вакансий	ед.	320	302	94,4